

## JAKTPRØVESTATISTIKK FOR POINTEREN I 2021

Dataene for statistikken er hentet fra DogWeb den 24.01.2022. Grunnlaget for statistikken er starter og resultater fra jaktprøvene i 2021. Det kan hende at ikke alle jaktprøvene er registrert, dette gir en grad av usikkerhet i statistikken. Det samme var tilfellet med statistikken som ble presentert i årboka for 2020. Derfor tar vi også med en oppdatert og korrigert statistikk for 2020.

Som våren 2020 ble våren 2021 preget av mange avlyste prøver pga. covid 19 pandemien. Selv om flere prøver ble avlyst våren 2021, har antall starter vinter hatt en oppgang på ca. 50 %. Skog har hatt en liten oppgang i antall startene, mens høst og lavland har hatt en nedgang i antall starter sammenlignet med 2020.

### Starter, premier og premieringsprosent i 2021

Kilde: NKK DogWeb pr 24.01.2022

Klasse	Prøve-type	Antall Starter	Antall premier	Premie-%	Antall premier						Premiefordeling i %					
					1.	2.	3.	4.	5.	6.	1.	2.	3.	4.	5.	6.
UK	Vinter	134	54	40,3	32	15	7	0	0	0	59	28	13	0	0	0
	Høst	223	36	16,1	14	14	8	0	0	0	39	39	22	0	0	0
	Lavland	34	5	14,7	3	1	1	0	0	0	60	20	20	0	0	0
	<b>Totalt UK</b>	<b>391</b>	<b>95</b>	<b>24,3</b>	<b>49</b>	<b>30</b>	<b>16</b>	<b>0</b>	<b>0</b>	<b>0</b>	<b>52</b>	<b>32</b>	<b>17</b>	<b>0</b>	<b>0</b>	<b>0</b>
AK	Vinter	210	39	18,6	15	18	6	0	0	0	38	46	15	0	0	0
	Høst	414	72	17,4	19	34	19	0	0	0	26	47	26	0	0	0
	Lavland	84	9	10,7	3	5	1	0	0	0	33	56	11	0	0	0
	Skog	119	30	25,2	18	10	2	0	0	0	60	33	7	0	0	0
	<b>Totalt AK</b>	<b>827</b>	<b>150</b>	<b>18,1</b>	<b>55</b>	<b>67</b>	<b>28</b>	<b>0</b>	<b>0</b>	<b>0</b>	<b>37</b>	<b>45</b>	<b>19</b>	<b>0</b>	<b>0</b>	<b>0</b>
VK	Vinter	137	17	12,4	7	5	2	2	0	1	41	29	12	12	0	6
	Høst	256	20	7,8	9	5	3	0	2	1	45	25	15	0	10	5
	Lavland	86	5	5,8	4	1	0	0	0	0	80	20	0	0	0	0
	Skog	6	2	33,3	1	1	0	0	0	0	50	50	0	0	0	0
	<b>Totalt VK</b>	<b>485</b>	<b>44</b>	<b>9,1</b>	<b>21</b>	<b>12</b>	<b>5</b>	<b>2</b>	<b>2</b>	<b>2</b>	<b>48</b>	<b>27</b>	<b>11</b>	<b>5</b>	<b>5</b>	<b>5</b>
Alle	Vinter	481	110	22,9	54	38	15	2	0	1	49	35	14	2	0	1
	Høst	893	128	14,3	42	53	30	0	2	1	33	41	23	0	2	1
	Lavland	204	19	9,3	10	7	2	0	0	0	53	37	11	0	0	0
	Skog	125	32	25,6	19	11	2	0	0	0	59	34	6	0	0	0
	<b>Totalt Alle</b>	<b>1703</b>	<b>289</b>	<b>17,0</b>	<b>125</b>	<b>109</b>	<b>49</b>	<b>2</b>	<b>2</b>	<b>2</b>	<b>43</b>	<b>38</b>	<b>17</b>	<b>1</b>	<b>1</b>	<b>1</b>

Sammenlignet med tilsvarende data for 2020 ser vi at flere pointere er kommet til start i 2021, samtidig registrerer vi en tendens med færre premier. Likevel har AK hatt en oppgang i antall premier i alle disipliner unntatt høst og UK hatt en oppgang på vinter. I VK virker det som at både antall premier og premieprosenten er nedadgående. Det er imidlertid vanskelig å vektlegge disse tendensene da vi ikke kjenner andre rasers resultater, fuglebestand på prøvene o.s.v.,

I 2021 var Arctic cup og Norsk unghundmesterskap Lavland avlyst, I Norsk Derby ble en pointer premiert med 1 premie semi.

Pointeren har i 2021 har vi hatt 9 premier i NM klassene, dette er en nedgang på 8 fra 2020 en grunn til dette kan være at NM Vinter ble avlyst pga. covid-19

## Starter, premier og premieringsprosjenter i 2020

Kilde: NKK DogWeb pr 24.01.2022

Klasse	Prøve-type	Antall Starter	Antall premier	Premie-%	Antall premier						Premiefordeling i %					
					1.	2.	3.	4.	5.	6.	1.	2.	3.	4.	5.	6.
UK	Vinter	79	26	32,9	15	8	3	0	0	0	28	15	6	0	0	0
	Høst	318	86	27,0	37	30	18	1	0	0	103	83	50	3	0	0
	Lavland	63	14	22,2	9	4	0	1	0	0	180	80	0	20	0	0
	<b>Totalt UK</b>	<b>460</b>	<b>126</b>	<b>27,4</b>	<b>61</b>	<b>42</b>	<b>21</b>	<b>2</b>	<b>0</b>	<b>0</b>	<b>64</b>	<b>44</b>	<b>22</b>	<b>2</b>	<b>0</b>	<b>0</b>
AK	Vinter	55	9	16,4	3	5	1	0	0	0	8	13	3	0	0	0
	Høst	383	60	15,7	19	23	18	0	0	0	26	32	25	0	0	0
	Lavland	101	15	14,9	6	8	1	0	0	0	67	89	11	0	0	0
	Skog	81	15	18,5	8	5	2	0	0	0	27	17	7	0	0	0
	<b>Totalt AK</b>	<b>620</b>	<b>99</b>	<b>16,0</b>	<b>36</b>	<b>41</b>	<b>22</b>	<b>0</b>	<b>0</b>	<b>0</b>	<b>24</b>	<b>27</b>	<b>15</b>	<b>0</b>	<b>0</b>	<b>0</b>
VK	Vinter	87	21	24,1	5	6	3	4	2	1	29	35	18	24	12	6
	Høst	331	42	12,7	19	13	7	2	1	0	95	65	35	10	5	0
	Lavland	105	7	6,7	1	0	1	2	3	0	20	0	20	40	60	0
	Skog	9	2	22,2	1	1	0	0	0	0	50	50	0	0	0	0
	<b>Totalt VK</b>	<b>532</b>	<b>72</b>	<b>13,5</b>	<b>26</b>	<b>20</b>	<b>11</b>	<b>8</b>	<b>6</b>	<b>1</b>	<b>59</b>	<b>45</b>	<b>25</b>	<b>18</b>	<b>14</b>	<b>2</b>
Alle	Vinter	221	56	25,3	23	19	7	4	2	1	21	17	6	4	2	1
	Høst	1032	188	18,2	75	66	43	3	1	0	59	52	34	2	1	0
	Lavland	269	36	13,4	16	12	2	3	3	0	84	63	11	16	16	0
	Skog	90	17	18,9	9	6	2	0	0	0	28	19	6	0	0	0
	<b>Totalt Alle</b>	<b>1612</b>	<b>297</b>	<b>18,4</b>	<b>123</b>	<b>103</b>	<b>54</b>	<b>10</b>	<b>6</b>	<b>1</b>	<b>43</b>	<b>36</b>	<b>19</b>	<b>3</b>	<b>2</b>	<b>0</b>

## Slipptid, stand og reis i 2021

Kilde: NKK DogWeb pr 24.01.2022

Klasse	Prøve-type	Antall Starter	Total slipptid (min)	Antall stander					Slipptid pr start (min)	Slipptid pr stand * (min)	Egne stand / makkers stand i % **	Tomstand % ***	Reis % ****
				m/makker	u/makket	tom	makkers	m/reis					
UK	Vinter	134	7944	108	2	24	65	52	59	72	166 %	18 %	47 %
	Høst	223	13228	72	5	17	43	32	59	172	167 %	18 %	42 %
	Lavland	34	1735	11	0	3	11	7	51	158	100 %	21 %	64 %
	<b>Totalt UK</b>	<b>391</b>	<b>22907</b>	<b>191</b>	<b>7</b>	<b>44</b>	<b>119</b>	<b>91</b>	<b>59</b>	<b>116</b>	<b>161 %</b>	<b>18 %</b>	<b>46 %</b>
AK	Vinter	210	9649	84	2	30	77	41	46	112	109 %	26 %	48 %
	Høst	414	19776	131	9	83	80	85	48	141	164 %	37 %	61 %
	Lavland	84	4074	23	0	14	17	14	49	177	135 %	38 %	61 %
	Skog	119	7681	-	67	39	-	41	65	115	-	37 %	61 %
	<b>Totalt AK</b>	<b>827</b>	<b>41180</b>	<b>238</b>	<b>78</b>	<b>166</b>	<b>174</b>	<b>181</b>	<b>50</b>	<b>130</b>	<b>137 %</b>	<b>34 %</b>	<b>57 %</b>
VK	Vinter	137	3234	46	0	13	26	15	24	70	177 %	22 %	33 %
	Høst	256	6097	43	8	27	47	24	24	120	91 %	35 %	47 %
	Lavland	86	1991	12	1	8	14	6	23	153	86 %	38 %	46 %
	Skog	6	255	-	2	3	-	1	43	128	-	60 %	50 %
	<b>Totalt VK</b>	<b>485</b>	<b>11577</b>	<b>101</b>	<b>11</b>	<b>51</b>	<b>87</b>	<b>46</b>	<b>24</b>	<b>103</b>	<b>116 %</b>	<b>31 %</b>	<b>41 %</b>
Alle	Vinter	481	20827	238	4	67	168	108	43	86	142 %	22 %	45 %
	Høst	893	39101	246	22	127	170	141	44	146	145 %	32 %	53 %
	Lavland	204	7800	46	1	25	42	27	38	166	110 %	35 %	57 %
	Skog	125	7936	-	69	42	-	42	63	115	-	61 %	61 %
	<b>Totalt Alle</b>	<b>1703</b>	<b>75664</b>	<b>530</b>	<b>96</b>	<b>261</b>	<b>380</b>	<b>318</b>	<b>44</b>	<b>121</b>	<b>139 %</b>	<b>29 %</b>	<b>51 %</b>

\* Slipptid delt på antall stander m/makker og u/makker

\*\* Forholdet mellom en hunds egne stander og makkers stander (StM/MS\*100)

\*\*\* Tomstand % - Andelen av en hunds registrerte stander hvor det ikke påvises fugl (TS/(StM+StU+TS)\*100).

\*\*\*\* Andelen (%) av egne stander hvor hunden får vist reis.

Ut fra statistikken ovenfor kan en konkludere med at slippetiden varierer mellom de ulike klassene, men lite mellom prøveformene innenfor samme klasse. Det eneste som uthever seg er slippetiden på Skog som er gjennomsnittlig lengre enn de andre prøveformer.

I 2021 har pointeren hatt en nedgang i effektiviteten til å finne fugl i alle klasser og disipliner, sammenlignet med 2020. Om dette er periodisk betinget eller en tendens er vanskelig å ha en formening om. Pointeren er mest effektiv til å finne fugl på vinterprøvene. Hvis vi ser på de forskjellige klassene, er VK hundene mest effektiv og Ak hundene minst effektiv til å finne fugl.

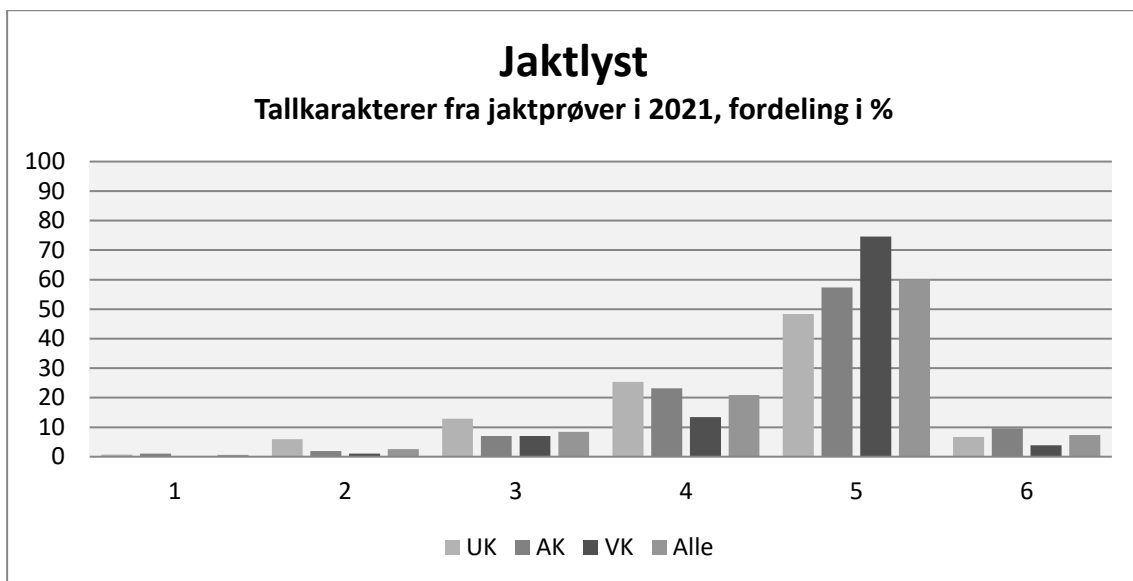
Tomstandprosenten fortsetter å være hyggelig lav, den er lavest i UK med gjennomsnittlig 18% og høyest i AK med 34%, gjennomsnitt alle klasser 29%.

Andelen fuglearbeid med reis har hatt en oppgang i AK, men en nedgang i VK i forhold til 2020.

## Gjennomsnitt og fordeling av tallkarakterer 2021

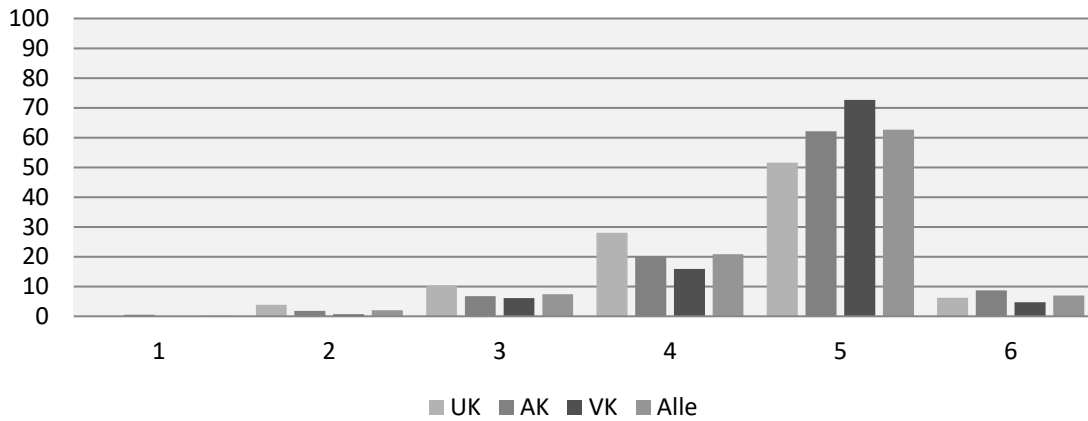
Kilde: NKK DogWeb pr 24.01.2022

Gjennomsnittlig tallkarakterer 2021								
Snitt	Jaktlyst	Fart	Selvst.	Bredde	Revier.	Samarb.	Presisjon	Reis
UK	4,35	4,46	5,64	3,55	3,60	3,84	3,98	5,09
AK	4,63	4,68	5,90	3,82	3,89	4,00	3,91	4,75
VK	4,73	4,75	5,96	3,89	4,02	4,05	3,94	4,78
TOTALT	4,59	4,64	5,85	3,78	3,86	3,98	3,94	4,86



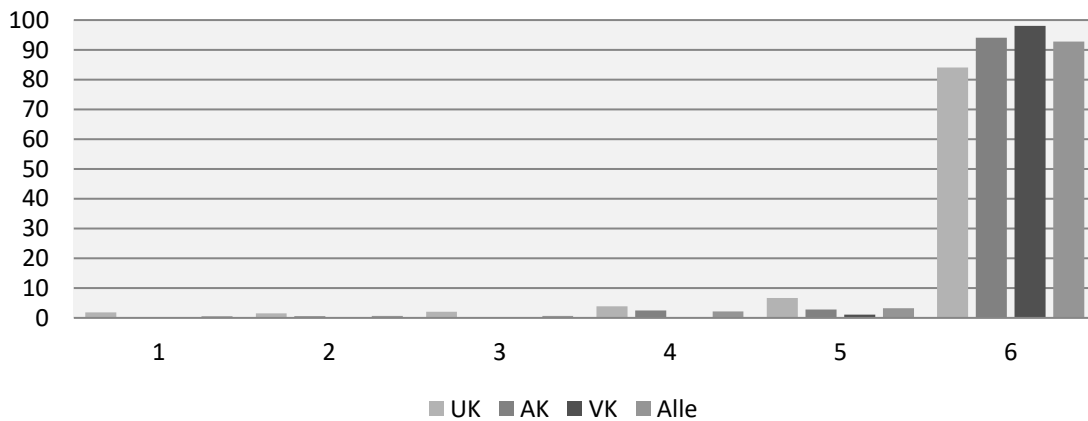
## Fart

Tallkarakterer fra jaktprøver i 2021, fordeling i %



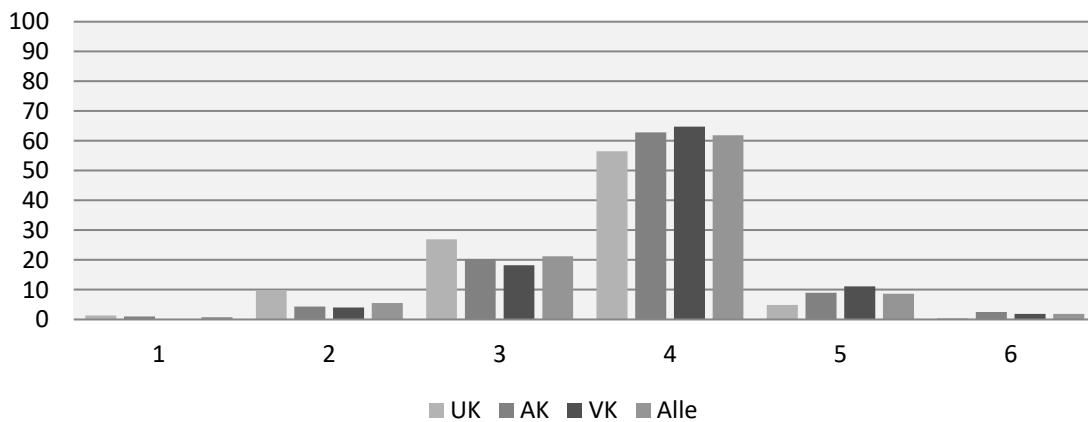
## Selvstendighet

Tallkarakterer fra jaktprøver i 2021, fordeling i %



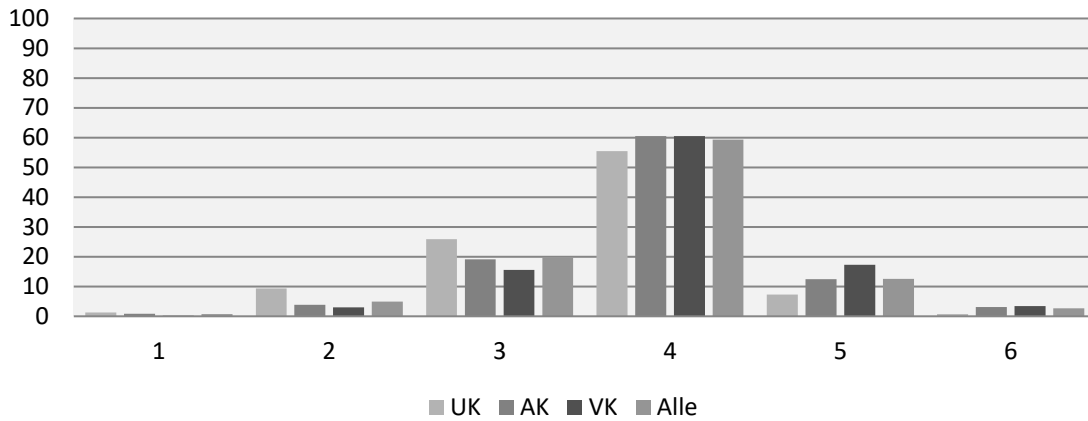
## Søksbredde

Tallkarakterer fra jaktprøver i 2021, fordeling i %



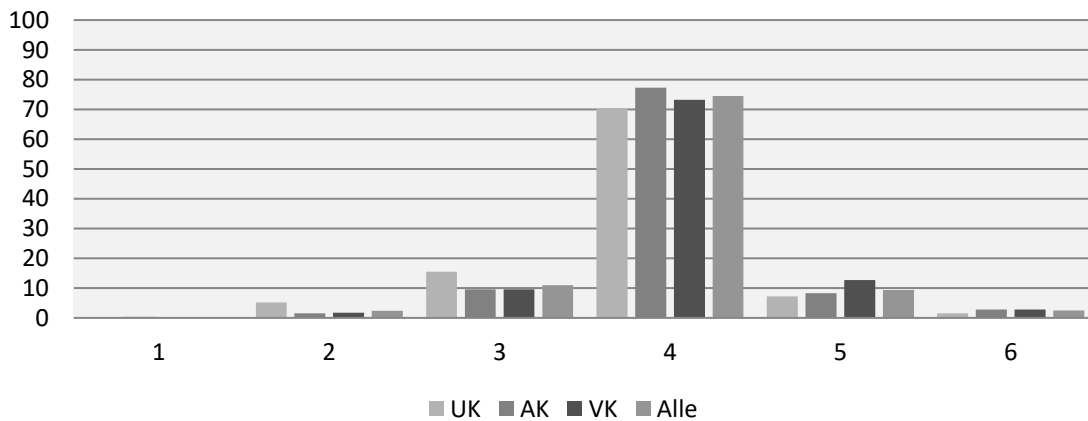
## Reviering

Tallkarakterer fra jaktprøver i 2021, fordeling i %



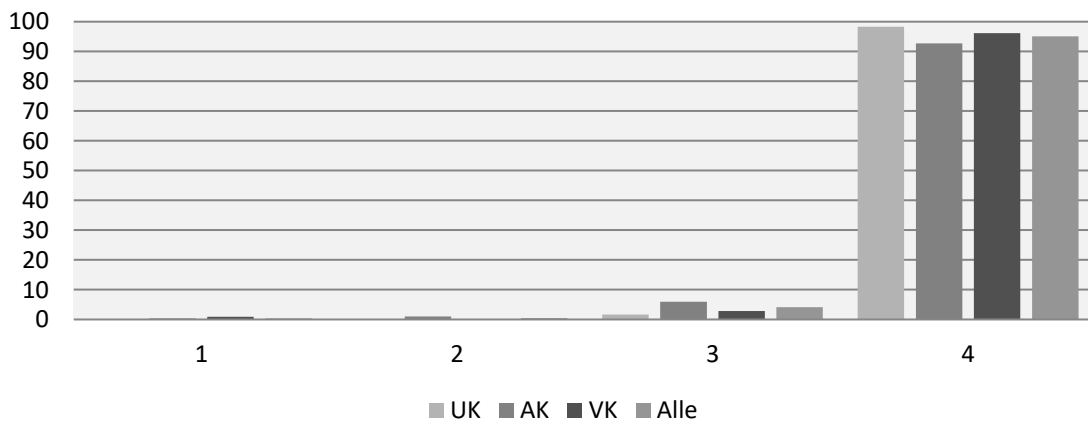
## Samarbeid

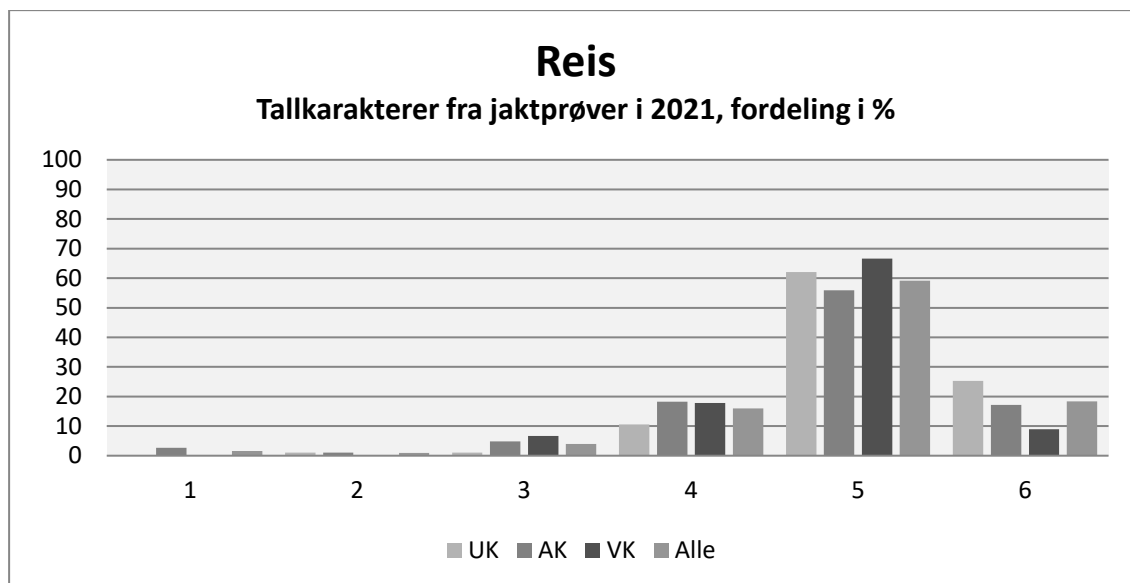
Tallkarakterer fra jaktprøver i 2021, fordeling i %



## Presisjon

Tallkarakterer fra jaktprøver i 2021, fordeling i %





## UTSTILLINGSSTATISTIKK FOR 2021

Jfr. NKK's DogWeb pr 08.02.2021 er det stilt 204 pointere på utstilling i Norge en eller flere ganger i 2021. Av disse var 128 tisper og 76 hanner. Disse har startet til sammen 325 ganger, fordelt på 38 utstillinger i Norge i 2021.

Som i 2020 ble noen utstillinger avlyst pga Covid-19 i 2021, likevel ser vi en god økning i antall stilte pointere i forhold til 2020. Da ble 132 pointere til sammen stilt ut 178 ganger.

Både norskregistrerte og utenlandsregistrerte hunder er med i statistikken.

### Premiefordeling på utstilling for 325 starter i Norge i 2021.

Tabellen mangler et resultat, da en hund ikke har fått registrert sin premie i dogweb.

Kilde: NKK DogWeb pr 24.01.2022

Premiegrad	Juniorklasse		Unghundkl.		Bruksklasse		Åpenklasse		Championkl.		Veterankl.		Sum	
	Antall	%	Antall	%	Antall	%	Antall	%	Antall	%	Antall	%	Antall	%
Exellent	18	39 %	4	21 %	119	71 %	44	62 %	12	100 %	9	100 %	206	64 %
Very good	20	43 %	11	58 %	34	20 %	24	34 %	0	0 %	0	0 %	89	27 %
Good	7	15 %	3	16 %	12	7 %	2	3 %	0	0 %	0	0 %	24	7 %
Sufficient	1	2 %	0	0 %	0	0 %	1	1 %	0	0 %	0	0 %	2	1 %
0. premie	0	0 %	1	5 %	2	1 %	0	0 %	0	0 %	0	0 %	3	1 %
KIP	0	0 %	0	0 %	0	0 %	0	0 %	0	0 %	0	0 %	0	0 %
<b>Sum</b>	<b>46</b>	<b>100 %</b>	<b>19</b>	<b>100 %</b>	<b>167</b>	<b>100 %</b>	<b>71</b>	<b>100 %</b>	<b>12</b>	<b>100 %</b>	<b>9</b>	<b>100 %</b>	<b>324</b>	<b>100 %</b>

### Tildeling av kvalitetspriser:

CK	121 stk (37 %)
Certifikat	41 stk
Res. Certifikat	20 stk
Cacib	13 stk
Res. Cacib	7 stk

Hunder som får god premiering på utstilling, blir stilt flere ganger enn de som får dårlig eller middels premiering (1 hund ble stilt ut 10 ganger i 2021). Det bidrar til at det er vanskelig å gi et riktig bilde av pointerens eksteriør. En annen faktor er at mange pointere aldri blir vist på utstilling. Størrelsen på denne andelen er av pointerpopulasjonen har aldri blitt undersøkt. Det er god grunn til å tro at den største andelen av pointere som ikke er rasetypisk og/eller har feil eller mangler etter rasestandarden ligger i denne gruppen.

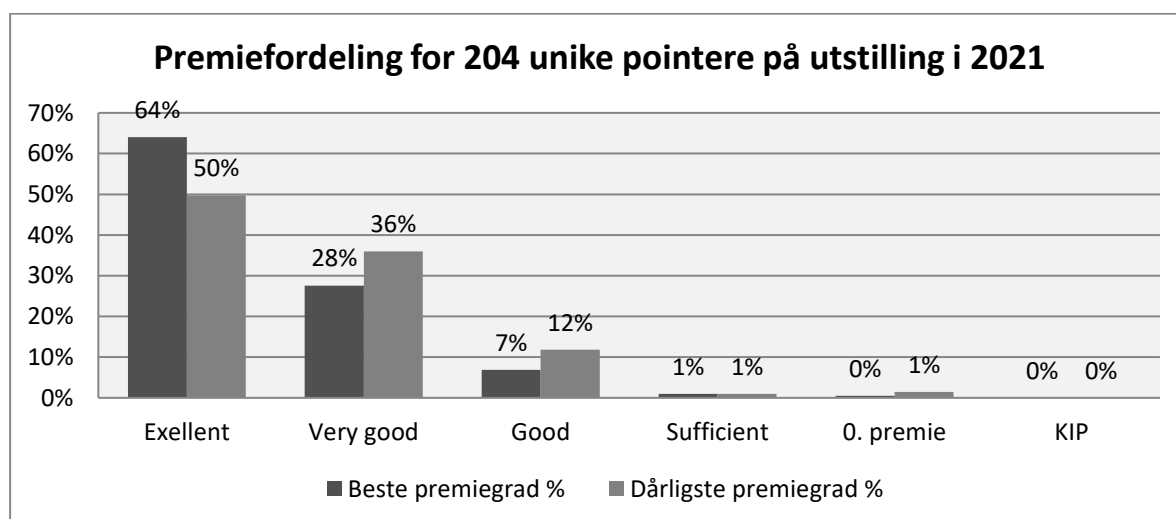
For å prøve å gi et riktigere bilde av pointerens eksteriør har vi sett på hver enkelt hunds beste og dårligste resultat.

## Premiefordeling av beste og dårligste resultat for hver enkel stilt pointer i 2021.

Tabellen mangler et resultat, da en hund ikke har fått registrert sin premie i dogweb.

Kilde: NKK DogWeb pr 24.01.2022

Premiegrad	Beste premiegrad		Dårligste premiegrad		Snitt
	Antall	%	Antall	%	
Excellent	130	64 %	101	50 %	57 %
Very good	56	28 %	73	36 %	32 %
Good	14	7 %	24	12 %	9 %
Sufficient	2	1 %	2	1 %	1 %
0. premie	1	0 %	3	1 %	1 %
KIP	0	0 %	0	0 %	0 %
Sum	203	100 %	203	100 %	100 %



Tabellen og diagrammet viser premiefordelingen av beste og dårligste resultat for hver stilte pointer i 2021. Gjennomsnitt av beste og dårligste resultat er 57 % for Excellent, som er noe høyere enn i 2020. Gjennomsnittet for Very good: 32%. Good 9%. Sufficient 1% og 0. premie 1%, mens for KIP er snittet 1%.

Andelen rasetypiske hunder med «excellent» (hund som i all vesentlighet tilsvarer rasens standard) og «very good» (hund som godt tilsvarer rasens standard) er stor og utgjør 89 %, som er tilsvarende

som andelen i 2020. Av de 204 forskjellige hundene var det 75 pointere som fikk CK på en eller flere utstillinger, tilsvarende en andel på 36,8 %. Det representerer en liten oppgang i forhold til 2020, hvor tilsvarende andel var på 35,6 %.